

## ラット感染症検査成績

施設名: 岡山大学

部署名: 自然生命科学研究支援センター 動物資源部門 鹿田施設・津島北施設

検査日: 19/02/05 検査番号: 19A675

依頼番号: 0-55-127

検査項目	カテゴリー	Wistar		Wistar		Wistar		Wistar		Wistar				
		♀ 10W 鹿田施設① 3107	♀ 10W 鹿田施設① 3108	♀ 10W 鹿田施設② 3119	♀ 10W 鹿田施設② 3109	♀ 10W 津島北施設① ラット飼育室1	♀ 10W 津島北施設① ラット飼育室2	♀ 10W 津島北施設② ラット飼育室3						
培養	<i>Bordetella bronchiseptica</i>	C	0 / 1	0 / 1	0 / 1	0 / 1	0 / 1	0 / 1	0 / 1	0 / 1				
血清反応 I	<i>Clostridium piliforme</i>	C	0 / 1	0 / 1	0 / 1	0 / 1	0 / 1	0 / 1	0 / 1	0 / 1				
	Hantavirus	A	0 / 1	0 / 1	0 / 1	0 / 1	0 / 1	0 / 1	0 / 1	0 / 1				
	<i>Mycoplasma pulmonis</i>	B	0 / 1	0 / 1	0 / 1	0 / 1	0 / 1	0 / 1	0 / 1	0 / 1				
	Sendai virus	B	0 / 1	0 / 1	0 / 1	0 / 1	0 / 1	0 / 1	0 / 1	0 / 1				
	Sialodacryoadenitis virus	C	0 / 1	0 / 1	0 / 1	0 / 1	0 / 1	0 / 1	0 / 1	0 / 1				
血清反応 III	<i>Corynebacterium kutscheri</i>	C	0 / 1	0 / 1	0 / 1	0 / 1	0 / 1	0 / 1	0 / 1	0 / 1				
	<i>Salmonella typhimurium</i>	A	0 / 1	0 / 1	0 / 1	0 / 1	0 / 1	0 / 1	0 / 1	0 / 1				
PCR	<i>Syphacia muris</i>	E	0 / 1	0 / 1	0 / 1	0 / 1	0 / 1	0 / 1	0 / 1	0 / 1				
剖検所見			著変認めず	著変認めず	著変認めず	著変認めず	著変認めず	著変認めず	著変認めず	著変認めず				

注) : 各微生物の病原性などに関する情報は、  
ホームページをご覧ください。  
<http://www.iclasmonic.jp>

公益財団法人実験動物中央研究所

ICLASモニタリングセンター

〒210-0821 川崎市川崎区殿町3丁目25番12号

TEL: 044-201-8525 FAX: 044-201-8526

責任者	担当者
	

## マウス感染症検査成績



施設名：岡山大学

部署名：自然生命科学研究支援センター 動物資源部門 鹿田施設 検査日：19/02/20 検査番号：19A955 依頼番号：1

検査項目	カテゴリー	ICR		ICR		ICR		ICR		ICR		ICR	
		♀ 11W (1) 5105-1	♀ 11W (2) 5105-2	♀ 11W (3) 5106-1	♀ 11W (4) 5106-2	♀ 11W (5) 5107-1	♀ 11W (6) 5107-2	♀ 11W (7) 5115-1	♀ 11W (8) 5115-2	♀ 11W (9) 4104-1	♀ 11W (10) 4104-2		
血清反応Ⅰ	<i>Clostridium piliforme</i>	C	0 / 1	0 / 1	0 / 1	0 / 1	0 / 1	0 / 1	0 / 1	0 / 1	0 / 1	0 / 1	0 / 1
	Ectromelia virus	B	0 / 1	0 / 1	0 / 1	0 / 1	0 / 1	0 / 1	0 / 1	0 / 1	0 / 1	0 / 1	0 / 1
	LCM virus	A	0 / 1	0 / 1	0 / 1	0 / 1	0 / 1	0 / 1	0 / 1	0 / 1	0 / 1	0 / 1	0 / 1
	Mouse hepatitis virus	B	0 / 1	0 / 1	0 / 1	0 / 1	0 / 1	0 / 1	0 / 1	0 / 1	0 / 1	0 / 1	0 / 1
	<i>Mycoplasma pulmonis</i>	B	0 / 1	0 / 1	0 / 1	0 / 1	0 / 1	0 / 1	0 / 1	0 / 1	0 / 1	0 / 1	0 / 1
	Sendai virus	B	0 / 1	0 / 1	0 / 1	0 / 1	0 / 1	0 / 1	0 / 1	0 / 1	0 / 1	0 / 1	0 / 1
血清反応Ⅲ	<i>Corynebacterium kutscheri</i>	C	0 / 1	0 / 1	0 / 1	0 / 1	0 / 1	0 / 1	0 / 1	0 / 1	0 / 1	0 / 1	0 / 1
	<i>Salmonella typhimurium</i>	A	0 / 1	0 / 1	0 / 1	0 / 1	0 / 1	0 / 1	0 / 1	0 / 1	0 / 1	0 / 1	0 / 1
剖検所見													

注) : 各微生物の病原性などに関する情報は、  
ホームページをご覧ください。  
<http://www.iclasmonic.jp>

公益財団法人実験動物中央研究所  
ICLASモニタリングセンター  
〒210-0821 川崎市川崎区殿町3丁目25番12号  
TEL:044-201-8525 FAX:044-201-8526

責任者	担当者
	

## マウス感染症検査成績

施設名：岡山大学

部署名：自然生命科学研究支援センター 動物資源部門 鹿田施設 検査日：19/02/20 検査番号：19A955 依頼番号：1

検査項目	カテゴリー	ICR	ICR	ICR	ICR	ICR	ICR	ICR	ICR	ICR	ICR
		♀ 11W (11) 4105-1	♀ 11W (12) 4105-2	♀ 11W (13) 4106-1	♀ 11W (14) 4106-2	♀ 11W (15) 4116-1	♀ 11W (16) 4116-2	♀ 11W (17) 4117-1	♀ 11W (18) 4117-2	♀ 11W (19) 4118-1	♀ 11W (20) 4118-2
血清反応Ⅰ	<i>Clostridium piliforme</i>	C	0 / 1	0 / 1	0 / 1	0 / 1	0 / 1	0 / 1	0 / 1	0 / 1	0 / 1
	Ectromelia virus	B	0 / 1	0 / 1	0 / 1	0 / 1	0 / 1	0 / 1	0 / 1	0 / 1	0 / 1
	LCM virus	A	0 / 1	0 / 1	0 / 1	0 / 1	0 / 1	0 / 1	0 / 1	0 / 1	0 / 1
	Mouse hepatitis virus	B	0 / 1	0 / 1	0 / 1	0 / 1	0 / 1	0 / 1	0 / 1	0 / 1	0 / 1
	<i>Mycoplasma pulmonis</i>	B	0 / 1	0 / 1	0 / 1	0 / 1	0 / 1	0 / 1	0 / 1	0 / 1	0 / 1
	Sendai virus	B	0 / 1	0 / 1	0 / 1	0 / 1	0 / 1	0 / 1	0 / 1	0 / 1	0 / 1
血清反応Ⅲ	<i>Corynebacterium kutscheri</i>	C	0 / 1	0 / 1	0 / 1	0 / 1	0 / 1	0 / 1	0 / 1	0 / 1	0 / 1
	<i>Salmonella typhimurium</i>	A	0 / 1	0 / 1	0 / 1	0 / 1	0 / 1	0 / 1	0 / 1	0 / 1	0 / 1
剖検所見											



注) : 各微生物の病原性などに関する情報は、  
ホームページをご覧ください。  
<http://www.iclasmonic.jp>

公益財団法人実験動物中央研究所

ICLASモニタリングセンター

〒210-0821 川崎市川崎区殿町3丁目25番12号

TEL: 044-201-8525 FAX: 044-201-8526

責任者	担当者
	

## マウス感染症検査成績

施設名：岡山大学

部署名：自然生命科学研究支援センター 動物資源部門 鹿田施設 検査日：19/02/20 検査番号：19A955 依頼番号：1

検査項目		カテゴリー	ICR ♀ 11W (21) 3104									
血清反応Ⅰ	<i>Glostridium piliforme</i>	C	0 / 1									
	Ectromelia virus	B	0 / 1									
	LCM virus	A	0 / 1									
	Mouse hepatitis virus	B	0 / 1									
	<i>Mycoplasma pulmonis</i>	B	0 / 1									
	Sendai virus	B	0 / 1									
血清反応Ⅲ	<i>Corynebacterium kutscheri</i>	C	0 / 1									
	<i>Salmonella typhimurium</i>	A	0 / 1									
剖検所見												

注) : 各微生物の病原性などに関する情報は、  
ホームページをご覧ください。  
<http://www.iclasmonic.jp>

公益財団法人実験動物中央研究所

ICLASモニタリングセンター

〒210-0821 川崎市川崎区殿町3丁目25番12号

TEL: 044-201-8525 FAX: 044-201-8526

責任者	担当者
	

# マウス感染症検査成績

施設名：岡山大学

部署名：自然生命科学研究支援センター 動物資源部門 鹿田施設 検査日：19/02/20 検査番号：19A999 依頼番号：2

検査項目	カテゴリー	ICR	ICR	ICR	ICR	ICR	ICR	ICR	ICR	ICR	ICR
		♀ 11W (1) 5105-1	♀ 11W (2) 5105-2	♀ 11W (3) 5106-1	♀ 11W (4) 5106-2	♀ 11W (5) 5107-1	♀ 11W (6) 5107-2	♀ 11W (7) 5115-1	♀ 11W (8) 5115-2	♀ 11W (9) 4104-1	♀ 11W (10) 4104-2
PCR	<i>Aspiculuris tetraptera</i>	G	0 / 1	0 / 1	0 / 1	0 / 1	0 / 1	0 / 1	0 / 1	0 / 1	0 / 1
	<i>Helicobacter hepaticus</i>	G	0 / 1	0 / 1	0 / 1	0 / 1	0 / 1	0 / 1	0 / 1	0 / 1	0 / 1
	<i>Syphacia obvelata</i>	E	0 / 1	0 / 1	0 / 1	0 / 1	0 / 1	0 / 1	0 / 1	0 / 1	0 / 1
剖検所見											

注) : 各微生物の病原性などに関する情報は、  
ホームページをご覧ください。  
<http://www.iclasmonic.jp>

公益財団法人実験動物中央研究所

ICLASモニタリングセンター

〒210-0821 川崎市川崎区殿町3丁目25番12号

TEL: 044-201-8525 FAX: 044-201-8526

責任者	担当者
林	森田

# マウス感染症検査成績

施設名：岡山大学

部署名：自然生命科学研究支援センター 動物資源部門 鹿田施設 検査日：19/02/20 検査番号：19A999 依頼番号：2

検査項目	カテゴリー	ICR	ICR	ICR	ICR	ICR	ICR	ICR	ICR	ICR	ICR
		♀ 11W (11) 4105-1	♀ 11W (12) 4105-2	♀ 11W (13) 4106-1	♀ 11W (14) 4106-2	♀ 11W (15) 4116-1	♀ 11W (16) 4116-2	♀ 11W (17) 4117-1	♀ 11W (18) 4117-2	♀ 11W (19) 4118-1	♀ 11W (20) 4118-2
PCR											
	<i>Aspiculuris tetraptera</i>	C	0 / 1	0 / 1	0 / 1	0 / 1	0 / 1	0 / 1	0 / 1	0 / 1	0 / 1
	<i>Helicobacter hepaticus</i>	C	0 / 1	0 / 1	0 / 1	0 / 1	0 / 1	0 / 1	0 / 1	0 / 1	0 / 1
	<i>Syphacia obvelata</i>	E	0 / 1	0 / 1	0 / 1	0 / 1	0 / 1	0 / 1	0 / 1	0 / 1	0 / 1
剖検所見											

注) : 各微生物の病原性などに関する情報は、  
ホームページをご覧ください。  
<http://www.iclasmonic.jp>

公益財団法人実験動物中央研究所

ICLASモニタリングセンター

〒210-0821 川崎市川崎区殿町3丁目25番12号

TEL: 044-201-8525 FAX: 044-201-8526

責任者	担当者
	

## マウス感染症検査成績

施設名：岡山大学

部署名：自然生命科学研究支援センター 動物資源部門 鹿田施設 検査日：19/02/20 検査番号：19A999 依頼番号：2

検査項目		カテゴリー	ICR ♀ 11W (21) 3104									
PCR	<i>Aspiculuris tetraptera</i>	G	0 / 1									
	<i>Helicobacter hepaticus</i>	G	0 / 1									
	<i>Syphacia obvelata</i>	E	0 / 1									
剖検所見												



注) : 各微生物の病原性などに関する情報は、  
ホームページをご覧ください。  
<http://www.iclasmonic.jp>

公益財団法人実験動物中央研究所

ICLASモニタリングセンター

〒210-0821 川崎市川崎区殿町3丁目25番12号

TEL:044-201-8525 FAX:044-201-8526

責任者	担当者
	

## ラット感染症検査成績


施設名：岡山大学

部署名：自然生命科学研究支援センター 動物資源部門 鹿田施設 検査日：19/02/20 検査番号：19A956 依頼番号：3

検査項目		カテ ゴリー	Wistar ♀ 11W (22) 3202									
血清反応Ⅰ	<i>Clostridium piliforme</i>	C	0 / 1									
	Hantavirus	A	0 / 1									
	<i>Mycoplasma pulmonis</i>	B	0 / 1									
	Sendai virus	B	0 / 1									
	Sialodacryoadenitis virus	C	0 / 1									
血清反応Ⅲ	<i>Corynebacterium kutscheri</i>	C	0 / 1									
	<i>Salmonella typhimurium</i>	A	0 / 1									
剖検所見												

注) : 各微生物の病原性などに関する情報は、  
ホームページをご覧ください。  
<http://www.iclasmonic.jp>

公益財団法人実験動物中央研究所  
ICLASモニタリングセンター  
〒210-0821 川崎市川崎区殿町3丁目25番12号  
TEL:044-201-8525 FAX:044-201-8526

責任者	担当者
	



## ラット感染症検査成績

施設名：岡山大学

部署名：自然生命科学研究支援センター 動物資源部門 鹿田施設 検査日：19/02/20 検査番号：19B001 依頼番号：4

検査項目		カテゴリー	Wistar ♀ 11W (22)3202									
PCR	<i>Syphacia muris</i>	E	0 / 1									
剖検所見												

注) : 各微生物の病原性などに関する情報は、  
ホームページをご覧ください。  
<http://www.iclasmonic.jp>

公益財団法人実験動物中央研究所

ICLASモニタリングセンター

〒210-0821 川崎市川崎区殿町3丁目25番12号

TEL:044-201-8525 FAX:044-201-8526

責任者	担当者
